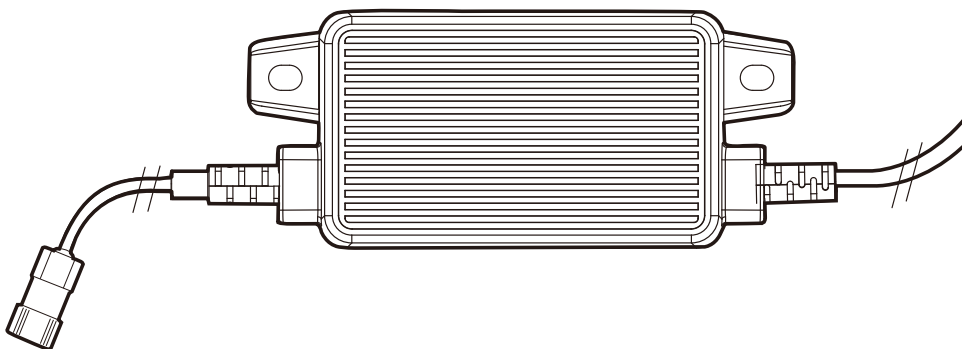
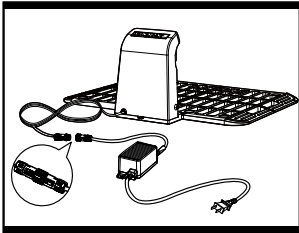
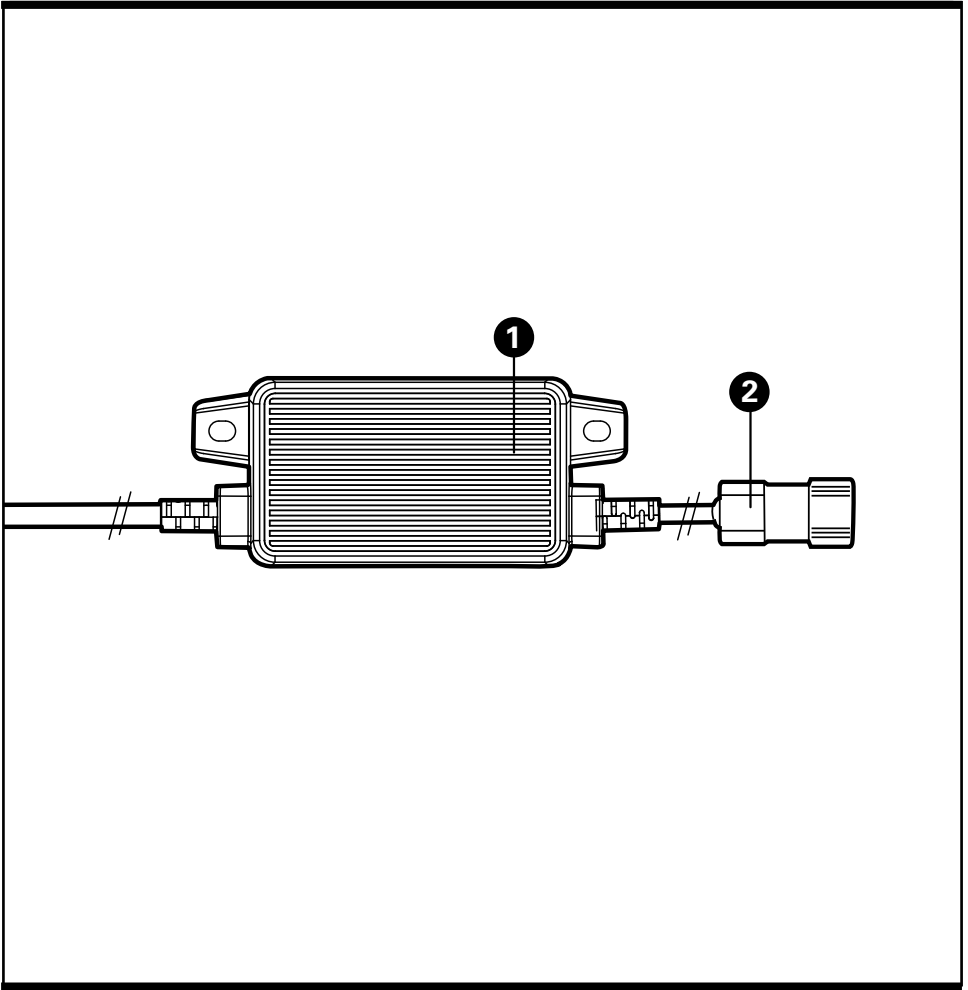


WORX

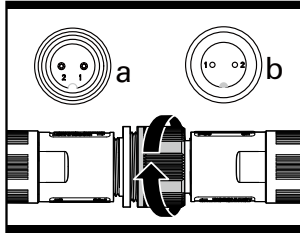


WA3750

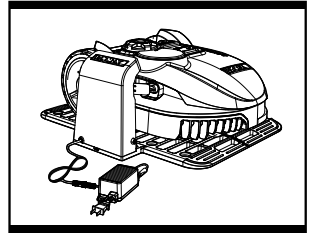




A



B



C



1. NAPÁJECÍ ADAPTÉR

2. Konektor

Ne všechny doplňky vyobrazené nebo popisované jsou v standardní dodávce zahrnuty.

Doporučujeme, abyste příslušenství zakoupili od stejného prodejce, u kterého jste koupili nářadí. Pro další detaily prostudujte obal příslušenství. Personál obchodu vám může pomoci a poradit.

TECHNICKÉ ÚDAJE

Jmenovité vstupní napětí	100-240V~50/60Hz
Jmenovitý příkon	38W
Rozsah nabíjecích napětí	20V  1.5A
doba nabíjení (Přibl.)	
2.0Ah	asi 1.5 hod
2.9Ah	asi 2.0 hod
Počet článků	5
Hmotnost nástroje	0.3kg
Třída ochrany	 //II

Technické údaje týkající se typů, počtu článků a jmenovité kapacity dobíjecích akumulátorů naleznete na typovém štítku akumulátoru dodávaným společností WORX.

BEZPEČNOST PRODUKTU VŠEOBECNÉ BEZPEČNOSTNÍ VÝSTRAHY

 **VAROVÁNÍ: Přečtěte si všechna bezpečnostní varování a instrukce.**

. Nedodržení bezpečnostních instrukcí a varování může vést ke zranění el. proudem, vypuknutí požáru, poškození nářadí a nebo k vážným zraněním.

Uložte instrukce a veškerou dokumentaci pro budoucí použití.

Toto zařízení nesmí být používáno nezletilými osobami do 8 let a osobami se sníženými fyzickými, smyslovými či duševní schopnostmi, nebo osobami s nedostatkem zkušeností a znalostí, pokud nejsou tyto

osoby pod dozorem, nebo pokud nebyly seznámeny s instrukcemi týkajícími se bezpečného použití zařízení a jsou si vědomy příslušných rizik spojených s jeho použitím. Zařízení není určeno dětem ke hraní. Čištění a uživatelská údržba nesmí být prováděna dětmi bez dozoru.

Pokud je napájecí kabel poškozený, musí být vyměněn výrobcem, servisním technikem nebo stejně kvalifikovanou osobou, aby se zabránilo riziku zranění el. proudem.

DOPLŇUJÍCÍ BEZPEČNOSTNÍ POKYNY K NABÍJEČCE AKUMULÁTORŮ

1. Před nabíjením si přečtěte návod.
2. Po nabití odpojte nabíječku akumulátorů od elektrické zásuvky. Poté odpojte připojení šasi a poté kontakt baterie.
3. Nenabíjejte mlátory, ze kterých uniká elektrolyt nebo jsou jiným způsobem poškozené.
4. Nepoužívejte nabíječky k jiným účelům, než ke kterým jsou určeny.
5. Před nabíjením zkontrolujte, zda je nabíječka kompatibilní s místní rozvodnou sítí.
6. Nabíjecí zařízení musí být chráněno před vlhkem.
7. Nabíječku nepoužívejte v exteriérech.
8. Kontakty akumulátoru ani nabíječky nezkratujte.
9. Při nabíjení dodržujte vyznačenou polaritu "+/-".
10. Zařízení neotevírejte a uchovávejte mimo dosah dětí.
11. Nenabíjejte akumulátory jiných výrobců.
12. Kontakt mezi nabíječkou akumulátorů a akumulátorem musí být správně umístěn a nesmí být blokován cizími předměty.
13. Ve slotech nabíječky akumulátorů se nesmí nacházet žádné cizí předměty a nabíječka musí být chráněna před prachem a vlhkostí. Uchovávejte na chladném a nezamrzajícím místě.
14. Při nabíjení se nabíječka akumulátorů musí nacházet v dobře větraném prostředí a v bezpečné vzdálenosti od hořlavých materiálů. Akumulátory se během nabíjení mohou zahřívat. Akumulátory nepřebíjejte. Během nabíjení nesmí být akumulátory a nabíječky ponechány bez dozoru.
15. Nenabíjejte jednorázové akumulátory, které se mohou přehřát a vybuchnout.
16. Delší životnosti a lepšího výkonu lze dosáhnout, jestliže je akumulátor nabíjen při teplotě vzduchu mezi 18°C-24°C. Nenabíjejte akumulátor při teplotě vzduchu pod 4,5°C nebo nad 40,5°C. Toto je důležité, protože tak lze zabránit vážnému poškození akumulátoru.
17. Nabíjejte pouze baterie stejného typu, jaký je dodáván společností WORX a modely doporučené společností WORX.

SYMBOLY



Přečtěte si návod



Výstraha



Dvojitá izolace



Pojistka



Kladná svorka



Záporná svorka



Vysloužilé elektrické přístroje nevyhazujte společně s domovním odpadem. Nářadí recyklujte ve sběrnách k tomu účelu zřízených. O možnostech recyklace se informujte na místních úřadech nebo u prodejce.

POSTUP NABÍJENÍ



POZNÁMKA: Dříve než začnete nářadí používat, přečtěte si pečlivě manuál.

JAK NABÍJEČKU POUŽÍVAT

1. Nabíječ připojte přímo do zásuvky elektrorozvodné sítě. **CHRÁŇTE KABEL PŘED POŠKOZENÍM.** Nepřenášejte nabíječ za kabel. Neodpojujte nabíječ od zásuvky elektrorozvodné sítě nebo od sekačky tahem za kabel.
2.  **VÝSTRAHA:** v zájmu omezení rizika požáru, úrazu elektrickým proudem nebo poranění se nepokoušejte tento nabíječ používat s jiným výrobkem. Zrovna tak se nepokoušejte nabíjet sekačku jakýmkoliv jiným typem nabíječky.
3. Nepoužívejte poškozený nabíječ. Poškozené kabely nebo nabíječ nechte okamžitě vyměnit v autorizovaném servisu WORX.
4. Nenabíjejte ve vlhku. Nenabíjejte sekačku při teplotách nad 104°F (40°C) a pod 41°F (5°C).
5. Nabíječ chraňte před vodou, zdroji tepla (například radiátory, ohřívače, kamna atd.), ohněm a chemikáliemi. Pozor, ať nepoškodíte kabely nabíječe, chraňte je před ostrými hranami.

PŘIPOJENÍ NABÍJECÍ ZÁKLADNY (Viz Obr. A, B)

1. Nízkonapěťový kabel nabíjecí základny připojte k nabíječe. Při spojování srovnejte výběžek na konektoru napájecího kabelu (a) s výřezem na konektoru adaptéru (b). Spojování konektorů může být poněkud obtížné, protože jsou odolné proti vlhkosti. Konektory pevně dotáhněte.
2. Napájecí kabel nabíječky připojte do elektrické zásuvky ve zdi. Pokud je to možné, použijte proudový chránič, jak je doporučeno.

NABÍJENÍ VYBITÉHO AKUMULÁTORU (Viz Obr. C)


Pokud je sekačka WORX Landroid® zcela nová, nebo pokud byla delší dobu uložena, akumulátor nebude nabitý a před spuštěním jej bude potřeba nabít. Nabíjení trvá 1 až 2 hodiny.

- 1) Landroid® umístěte do nabíjecí základny. Sekačku zasuňte, co nejdále to bude možné. (VIZ OBR C) Správný kontakt je docílen, když se oba nabíjecí proužky na sekačce dotýkají středu kontaktních proužků na nabíjecí základně.
- 2) Otevřete kryt ovládacího panelu. Pro spuštění stiskněte tlačítko on/off (zap./vyp.), poté stiskněte tlačítko Home (Domů).
- 3) Zavřete kryt ovládacího panelu. Rozsvítí se červená kontrolka nabíjecí základny, současně je na displeji zobrazeno "charging"(nabíjení).

ÚDRŽBA

Předtím než provedete jakékoliv úpravy nebo údržbu, odpojte nářadí od el. sítě.
Vaše nářadí nepotřebuje žádné dodatečné mazání nebo údržbu. Nikdy nepoužívejte vodu nebo chemické čističe na čištění vašeho ručního elektrického nářadí. Utírejte je dočista suchým hadrem.

OCHRANA ŽIVOTNÍHO PROSTŘEDÍ

 Vysloužilé elektrické přístroje nevyhazujte společně s domovním odpadem. Nářadí recyklujte ve sběrnách k tomu účelu zřízených. O možnostech recyklace se informujte na místních úřadech nebo u prodejce.

PROHLÁŠENÍ O SHODĚ

My,
POSITEC Germany GmbH
Konrad-Adenauer-Ufer 37
50668 Köln

Prohlašujeme, že tento výrobek,
Popis **WORX Nabíječka akumulátorů**
Typ **WA3750**

splňuje následující směrnice,
2014/35/EU
2014/30/EU
2011/65/EU

Splňované normy
EN 60335-1
EN 60335-2-29
EN 62233
EN 55014-1
EN 55014-2
EN 61000-3-2
EN 61000-3-3



Suzhou 2016/09/29
Allen Ding
Zástupce vrchní konstrukční kanceláře,
Testování & Certifikace





www.worx.com

Copyright © 2016, Positec. All Rights Reserved.
AR01279700